



HƯỚNG DẪN THAM DỰ ĐẠI HỘI ĐỒNG CỔ ĐÔNG BẤT THƯỜNG NĂM 2025 (THÔNG QUA ĐẠI HỘI TRỰC TUYẾN VÀ BỎ PHIẾU ĐIỆN TỬ)

Tổng công ty Xây dựng Hà Nội - CTCP

Tổng công ty Xây dựng Hà Nội - CTCP (HAN) xin gửi tới các Quý cổ đông/người đại diện theo ủy quyền của cổ đông (sau đây gọi chung là “Đại biểu”) Hướng dẫn đăng nhập, tham dự, biểu quyết trên Hệ thống tổ chức Đại hội đồng cổ đông trực tuyến và bỏ phiếu điện tử EzGSM (“Hệ thống bỏ phiếu điện tử”) được cung cấp bởi Công ty cổ phần Chứng khoán FPT như sau:

1. Đăng nhập vào hệ thống bỏ phiếu điện tử

Để tham dự cuộc họp Đại hội đồng cổ đông bất thường năm 2025 của **Tổng công ty Xây dựng Hà Nội - CTCP**, Đại biểu vui lòng truy cập vào website <https://ezgsm.fpts.com.vn> và đăng nhập vào hệ thống theo Thông tin đăng nhập ghi trên Thông báo mời họp đã được gửi cho Đại biểu.

HOTLINE: 19006446 



Tên đăng nhập

Mật khẩu


Đăng nhập

Hướng dẫn sử dụng

Quên mật khẩu | Trợ giúp

Để xem video hướng dẫn sử dụng, Đại biểu vui lòng nhấn **“Hướng dẫn sử dụng”** được đặt phía dưới nút **“Đăng nhập”**.


Trường hợp quên mật khẩu truy cập, Đại biểu nhấn **“Quên mật khẩu”**, nhập Tên đăng nhập và địa chỉ email (Thông tin email theo danh sách cổ đông ngày 30/12/2024 do Tổng công ty Lưu ký và Bù trừ chứng khoán Việt Nam (VSDC) cung cấp). Mật khẩu truy cập vào hệ thống sẽ được gửi đến Đại biểu thông qua địa chỉ email hợp lệ. Trường hợp Đại biểu chưa lưu ký cổ phiếu hoặc đã lưu ký cổ phiếu nhưng chưa đăng ký địa chỉ email tại Công ty chứng khoán nơi mở tài khoản lưu ký cổ phiếu HAN, vui lòng liên hệ trực tiếp đến Công ty để được hỗ trợ lấy lại thông tin đăng nhập.



[Quay lại đăng nhập](#)

2. Đổi mật khẩu

Công ty khuyến nghị Đại biểu khi nhận được thông tin đăng nhập, bao gồm tên đăng nhập và mật khẩu, nên truy cập vào hệ thống để tiến hành đổi mật khẩu đăng nhập để đảm bảo bảo mật thông tin.

[TRANG CHỦ](#)[BIỂU QUYẾT - BẦU CỬ](#)[ỦY QUYỀN](#)[TÀI LIỆU ĐẠI HỘI](#)[LIVESTREAM](#)[LIÊN HỆ](#)[ĐỔI MẬT KHẨU](#)

3. Đăng ký dự họp và Biểu quyết – Bầu cử trực tuyến

3.1. Đăng ký dự họp

Tại màn hình Trang chủ, Đại biểu kiểm tra thông tin cá nhân được hiển thị và tình trạng Đại hội. Đại biểu nhấn , sau đó tích chọn “Đồng ý với các điều khoản trên” và nhấn nút “Xác nhận” để hoàn thành đăng ký dự họp trực tuyến.

XÁC NHẬN THAM DỰ ĐẠI HỘI ĐỒNG CỔ ĐÔNG

- Đại biểu xác nhận tham dự tại bước này được tính là tham dự Đại hội hợp lệ.
- Đại biểu không được hủy xác nhận tham dự đại hội hoặc ủy quyền cho tổ chức cá nhân khác tham dự Đại hội.

Đồng ý với các điều khoản trên

XÁC NHẬN

Sau khi ấn “**Xác nhận**”, hệ thống sẽ tự động gửi thông báo cho Đại biểu như sau:



Đăng ký dự họp thành công

OK

3.2. Biểu quyết – Bầu cử trực tuyến

Hệ thống bỏ phiếu điện tử sẽ được mở chính thức kể từ 08h00 ngày 20/01/2025 cho đến khi Ban Chủ tọa thông báo kết thúc việc bỏ phiếu đối với từng nội dung biểu quyết hoặc kết thúc cuộc họp Đại hội đồng cổ đông bất thường năm 2025 của Công ty diễn ra vào ngày 20/01/2025.

Đại biểu thực hiện tích chọn mục “**Biểu quyết – Bầu cử**” để tiến hành bỏ phiếu điện tử với các nội dung thuộc thẩm quyền thông qua của Đại hội đồng cổ đông.

TRANG CHỦ

BIỂU QUYẾT - BẦU CỬ

ỦY QUYỀN

TÀI LIỆU ĐẠI HỘI

LIVESTREAM

LIÊN HỆ

ĐỔI MẬT KHẨU

a. Biểu quyết thông qua các nội dung tại Đại hội

Tại Đại hội đồng cổ đông bất thường năm 2025 của HAN có **03 (ba) lần biểu quyết** theo nội dung chương trình Đại hội đã được gửi đến Quý Đại biểu và công bố trên website của Công ty, cụ thể:



❖ Biểu quyết lần 01

BIỂU QUYẾT LẦN THỨ 1					
Tổng số lượng phiếu biểu quyết đại diện : ----					
Tiêu đề nội dung	Nội dung	<input type="checkbox"/>	Tán Thành <input type="checkbox"/>	Không tán thành <input type="checkbox"/>	Không có ý kiến <input type="checkbox"/>
Nội dung 01	Thông qua danh sách Ban Kiểm phiếu		<input type="checkbox"/>	<input type="checkbox"/>	<input type="checkbox"/>
Nội dung 02	Thông qua Chương trình họp Đại hội đồng cổ đông bất thường năm 2025		<input type="checkbox"/>	<input type="checkbox"/>	<input type="checkbox"/>
Nội dung 03	Thông qua Quy chế tổ chức họp Đại hội đồng cổ đông bất thường năm 2025		<input type="checkbox"/>	<input type="checkbox"/>	<input type="checkbox"/>
Nội dung 04	Thông qua Quy chế đề cử, ứng cử, bầu cử bổ sung thành viên HĐQT nhiệm kỳ 2024- 2029		<input type="checkbox"/>	<input type="checkbox"/>	<input type="checkbox"/>

[BIỂU QUYẾT](#) [Hướng dẫn biểu quyết]

❖ Biểu quyết lần 02

BIỂU QUYẾT LẦN THỨ 2					
Tổng số lượng phiếu biểu quyết đại diện : ----					
Tiêu đề nội dung	Nội dung	<input type="checkbox"/>	Tán Thành <input type="checkbox"/>	Không tán thành <input type="checkbox"/>	Không có ý kiến <input type="checkbox"/>
Nội dung 01	Thông qua Tờ trình về việc bầu bổ sung thành viên HĐQT nhiệm kỳ 2024-2029		<input type="checkbox"/>	<input type="checkbox"/>	<input type="checkbox"/>

[BIỂU QUYẾT](#) [Hướng dẫn biểu quyết]



❖ Biểu quyết lần 03

BIỂU QUYẾT LẦN THỨ 3							
Tổng số lượng phiếu biểu quyết đại diện : ----							
Tiêu đề nội dung	Nội dung	<input type="checkbox"/>	Tán Thành	<input type="checkbox"/>	Không tán thành	<input type="checkbox"/>	Không có ý kiến
Nội dung 01	Thông qua Biên bản họp Đại hội đồng cổ đông bất thường năm 2025	<input type="checkbox"/>	<input type="checkbox"/>	<input type="checkbox"/>	<input type="checkbox"/>	<input type="checkbox"/>	<input type="checkbox"/>
Nội dung 02	Thông qua Nghị quyết Đại hội đồng cổ đông bất thường năm 2025	<input type="checkbox"/>	<input type="checkbox"/>	<input type="checkbox"/>	<input type="checkbox"/>	<input type="checkbox"/>	<input type="checkbox"/>

[BIỂU QUYẾT](#) [Hướng dẫn biểu quyết]

Với các nội dung biểu quyết, Đại biểu tick chọn 1 trong 3 ô: **Tán thành, Không tán thành hoặc Không có ý kiến**, sau đó Quý vị thực hiện nhấn **“Biểu quyết”**, hệ thống sẽ ghi nhận và lưu lại kết quả biểu quyết.

Đại biểu đã biểu quyết các nội dung tại Đại hội, trước khi Chủ tọa thông báo kết thúc thời gian biểu quyết của nội dung đó, có thể thay đổi kết quả biểu quyết bằng cách nhấn nút [THAY ĐỔI BIỂU QUYẾT](#) sau đó nhấn nút [BIỂU QUYẾT](#) để hệ thống ghi nhận kết quả biểu mới.

b. Bầu cử bổ sung thành viên Hội đồng quản trị nhiệm kỳ 2024 – 2029

Tại Đại hội đồng cổ đông bất thường năm 2025 của HAN có 01 (một) lần bầu cử, nội dung chi tiết đã được gửi đến Quý Đại biểu và công bố trên website của Công ty, cụ thể:

❖ Bầu thành viên Hội đồng quản trị nhiệm kỳ 2025 – 2029:

BẦU BỔ SUNG 01 THÀNH VIÊN HỘI ĐỒNG QUẢN TRỊ NHIỆM KỲ 2024 - 2029		
Tổng số lượng phiếu biểu quyết đại diện : ----	Số lượng thành viên bầu : 1	
Tổng số lượng phiếu bầu thành viên HĐQT : ----		
Họ và tên ứng viên	Bầu dồn đều phiếu	Số Phiếu bầu
.....	<input type="checkbox"/>	
.....	<input type="checkbox"/>	
.....	<input type="checkbox"/>	

[BẦU CỬ](#) [Hướng dẫn bầu cử]

Đại biểu bầu số ứng viên tối đa bằng số lượng thành viên được bầu bổ sung vào HĐQT (01 ứng viên).
Đại biểu thực hiện việc bầu cử theo hướng dẫn như sau:

Trường hợp 1: Nếu Đại biểu bầu dồn toàn bộ số phiếu cho một (01) ứng viên:

Đại biểu đánh dấu chọn vào ô vuông tại cột “Bầu dồn đều phiếu” của ứng viên được chọn tương ứng hoặc ghi rõ số lượng phiếu bầu (tối đa bằng Tổng số lượng phiếu bầu thành viên HĐQT) vào cột “Số phiếu bầu” của ứng viên đó.

Trường hợp 2: Nếu Đại biểu không bầu cho bất kỳ ứng cử viên nào:

Đại biểu để trống, **KHÔNG ĐÁNH DẤU CHỌN, GHI** bất kỳ ký hiệu nào vào cả hai cột “Bầu dồn đều phiếu” và “Số phiếu bầu” của tất cả các ứng cử viên.

Lưu ý: Trong trường hợp đại biểu vừa đánh dấu vào ô “Bầu dồn đều phiếu” vừa ghi số lượng ở ô “Số phiếu bầu” thì kết quả lấy theo số lượng phiếu ở ô “Số phiếu bầu”.

4. Ủy quyền

Cổ đông không tham dự cuộc họp Đại hội đồng cổ đông có thể ủy quyền cho người khác tham dự và biểu quyết các vấn đề thuộc chương trình Đại hội. Cổ đông thực hiện thao tác ủy quyền trực tuyến bằng cách tích chọn như sau:

LỰA CHỌN CÁC HÌNH THỨC DỰ HỌP



ỦY QUYỀN DỰ ĐẠI HỘI

BÊN ỦY QUYỀN

Mã Đại biểu:	Số phiếu biểu quyết sở hữu:
Số ĐKNSH:	Số phiếu biểu quyết đã ủy quyền:
Quốc tịch:	Số phiếu biểu quyết nhận ủy quyền:
Họ và tên:	Số phiếu biểu quyết còn lại:
Địa chỉ:	

BÊN NHẬN ỦY QUYỀN

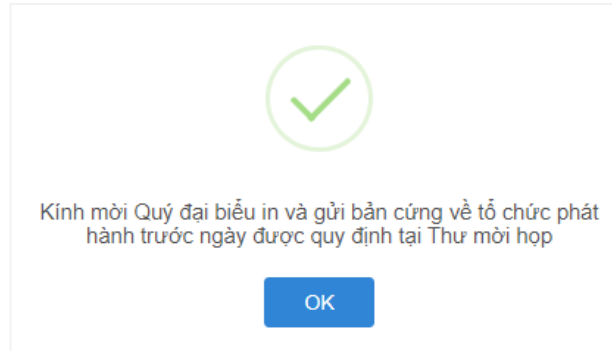
Ủy quyền cho: Người nội bộ của Công ty Đại biểu khác Người nhận ủy quyền khác

Mã Đại biểu:	Số phiếu biểu quyết nhận ủy quyền:
Số ĐKNSH:	<input type="text"/>
Quốc tịch:	
Họ và tên:	
Địa chỉ:	
Chức danh:	



Cổ đông lựa chọn ủy quyền cho thành viên HĐQT (theo danh sách sẵn có), cho đại biểu hoặc người nhận ủy quyền khác bằng cách tích chọn vào ô trống trước các lựa chọn này. Cổ đông điền số lượng cổ

phần ủy quyền, sau đó nhấn **ỦY QUYỀN** để ghi nhận ủy quyền trên hệ thống. Hệ thống sẽ tự động gửi thông báo cho cổ đông như sau:



Sau khi thực hiện thao tác nêu trên, ủy quyền của cổ đông ở trạng thái “Chưa phê duyệt”. Quý cổ đông có thể Hủy ủy quyền hoặc tiến hành in Giấy ủy quyền và gửi bản cứng về địa chỉ liên hệ của HAN theo quy định tại Thông báo mời họp.

STT	Ngày UQ	Người nhận UQ	Người UQ	Số lượng UQ	Người tạo UQ	Trạng thái	Hành động
1	29/03/2023 2:25:49 CH					Chưa phê duyệt	

Sau khi nhận được Giấy ủy quyền hợp lệ của cổ đông, HAN sẽ tiến hành phê duyệt ủy quyền và chính thức ghi nhận số lượng cổ phần ủy quyền cho Bên nhận ủy quyền. Cổ đông đã ủy quyền vẫn có thể truy cập hệ thống nhưng không có quyền biểu quyết – bầu cử trực tuyến.

5. Thảo luận

Quý đại biểu:

Mã đại biểu:

Số lượng phiếu biểu quyết đại diện:

Phiếu biểu quyết sở hữu:

Phiếu biểu quyết nhận ủy quyền:

Tình trạng dự họp : **ĐÃ ĐĂNG NHẬP**

Tình trạng đại hội

ĐANG TIẾN HÀNH BỎ PHIẾU

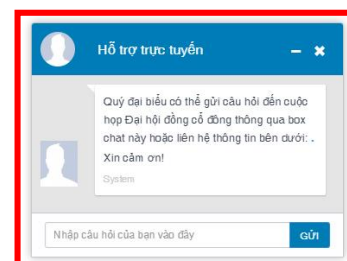
Tham dự đến:

Thời gian còn lại

24 **8** **32**

Ngày Giờ Phút

LỰA CHỌN CÁC HÌNH THỨC DỰ HỌP





Đại biểu vui lòng gửi câu hỏi thảo luận tại chat box phía dưới cùng, bên phải giao diện của Đại biểu hoặc để lại địa chỉ liên hệ để HAN liên hệ hỗ trợ.

6. Các tính năng khác:

- **Tính năng livestream:** Trong ngày tổ chức Đại hội, Đại biểu có thể thực hiện việc theo dõi diễn biến và tiến trình họp Đại hội đồng cổ đông.

TRANG CHỦ	BIỂU QUYẾT - BẦU CỬ	ỦY QUYỀN	TÀI LIỆU ĐẠI HỘI	<u>LIVESTREAM</u>	LIÊN HỆ	ĐỔI MẬT KHẨU
-----------	---------------------	----------	------------------	-------------------	---------	--------------

- **Tài liệu đại hội:** Tất cả các tài liệu phục vụ cuộc họp Đại hội đồng cổ đông được đăng tải tại mục Tài liệu Đại hội trên hệ thống EzGSM. Đại biểu nhấn vào từng tài liệu để xem và tải tài liệu.

TRANG CHỦ	BIỂU QUYẾT - BẦU CỬ	ỦY QUYỀN	<u>TÀI LIỆU ĐẠI HỘI</u>	LIVESTREAM	LIÊN HỆ	ĐỔI MẬT KHẨU
-----------	---------------------	----------	-------------------------	------------	---------	--------------

TÀI LIỆU ĐẠI HỘI

- **Liên hệ:** Mọi ý kiến thắc mắc hoặc câu hỏi chất vấn của Quý Đại biểu xin vui lòng gửi tới Ban tổ chức theo thông tin tại tab này.

TRANG CHỦ	BIỂU QUYẾT - BẦU CỬ	ỦY QUYỀN	TÀI LIỆU ĐẠI HỘI	LIVESTREAM	<u>LIÊN HỆ</u>	ĐỔI MẬT KHẨU
-----------	---------------------	----------	------------------	------------	----------------	--------------

TỔNG CÔNG TY XÂY DỰNG HÀ NỘI - CTCP